0

LE « VOXY STUDY PLAN » – avec **FOREIGN OFFICE** **(2020-2021)**

- COMMENT ÇA MARCHE ?
- PAR OÙ JE COMMENCE ?
- EVALUATION ET DÉTERMINATION DU NIVEAU LINGUISTIQUE

- LE CATALOGUE des CONTENUS de FORMATION
- PRATIQUE - GUIDE DE GRAMMAIRE ET BANQUE DE MOTS
- CLASSES EN LIGNE – COURS DE GROUPE
- CLASSES EN LIGNE – COURS INDIVIDUEL (EN OPTION)

- SUIVEZ VOTRE PROGRESSION
- RECOMMANDATIONS D'APPRENTISSAGE - RÈGLES GÉNÉRALES
- **PROGRAMME D'APPRENTISSAGE** et PROGRAMME HEBDOMADAIRE TYPE

- EN SYNTHÈSE...

COMMENT ÇA MARCHE ?

Chaque programme est intégralement personnalisé en fonction des objectifs et des intérêts de l'apprenant. Chaque expérience d'apprentissage est unique. Vous pourrez travailler avec du matériel d'apprentissage adapté à vos besoins, intérêts, et expérience. Vos compétences se développeront en lien avec les quatre ingrédients clefs suivants:

Programme personnalisé et adaptatif
Chaque programme est personnalisé et adapté aux différents besoins, intérêts, et objectifs.

Classe en Ligne
Chaque expérience d'apprentissage permet d'intégrer un groupe d'enseignement en ligne composé d'enseignants de langue maternelle et d'apprenants du monde entier.

Contenu 100% réel
Chaque cours est développé à partir de contenu issu du monde réel. De l'article de blog en passant par la vidéo, tous les cours se basent sur des faits survenant dans l'actualité quotidienne des pays anglophones.

Flexibilité
Le cours est disponible 24 heures sur 24, 7 jours sur 7, et est accessible depuis votre smartphone ou tablette. Tout ce que vous faites depuis votre mobile se synchronise automatiquement avec l'application en ligne, ainsi vous pouvez reprendre là où vous vous êtes arrêté sur votre ordinateur.

PAR OÙ JE COMMENCE ?

Première expérience

Lorsque vous vous connectez pour la première fois, prenez le temps d'explorer les fonctionnalités offertes par la plate-forme Voxy.

Analyse des besoins

Lors de la première connexion, répondez à des questions générales sur les raisons qui vous motivent à apprendre l'anglais et les sujets qui vous intéressent.

Modules personnalisés

Vous pouvez maintenant commencer! Vous serez inscrit **automatiquement à trois modules.** Vous démarrez par le cours de votre choix. La plateforme apprendra à vous connaitre et s'adaptera à vous pour améliorer votre expérience (Algorithme intégré).

VPA ®

Lorsque vous disposez de temps libre et vous trouvez dans un lieu calme, utilisez le VPA® (Voxy Proficiency Assessment). L'expérience d'apprentissage sera largement améliorée si la plateforme connaît votre niveau réel.

Performance

Consultez régulièrement la rubrique Performance pour suivre votre progression et identifier les points à améliorer.

Catalogue

Vous souhaitez changer l'un des modules personnalisés ou vous inscrire à certains cours? Allez sur le Catalogue pour voir les options disponibles.

Classe en Ligne

Inscrivez-vous à votre premier cours en groupe. Vous êtes nerveux à l'idée de parler en anglais devant un groupe? Pas de souci! Les cours sont adaptées à votre niveau - même si vous êtes débutant. Profitez de l'opportunité qu'offrent les enseignants et les apprenants du monde entier chez Voxy!

Pratique

Une fois que vous avez participé à quelques cours, dirigez-vous vers la rubrique Pratique pour revoir les structures grammaticales et le vocabulaire étudiés pendant les cours. Vous pouvez également y pratiquer la prononciation.

Application mobile

La plate-forme Voxy est disponible sur les applications iOS et Android. Peu importe où vous en êtes, vous pouvez reprendre là où vous vous êtes arrêté. Téléchargez l'application depuis l'App Store ou Google Play Store. Le téléchargement est gratuit!

EVALUATION ET DÉTERMINATION DU NIVEAU

VPA® et mon niveau (Option)

Utilisez le VPA® (Voxy Proficiency Assessment) pour évaluer votre niveau linguistique. L'évaluation prend environ 45 minutes et déterminera votre niveau de compétence en matière de connaissance grammaticale et de compréhension (à l'écoute et à l'écrit).

CONSEIL: Si vous vous préparez pour un test de certification en anglais tels que l'IELTS , le TOEIC ou le TOEFL, consultez le tableau ci-dessous pour estimer votre résultat. Ce tableau d'équivalence peut vous aider à établir un programme et suivre les progrès à réaliser pour obtenir le résultat que vous souhaitez.

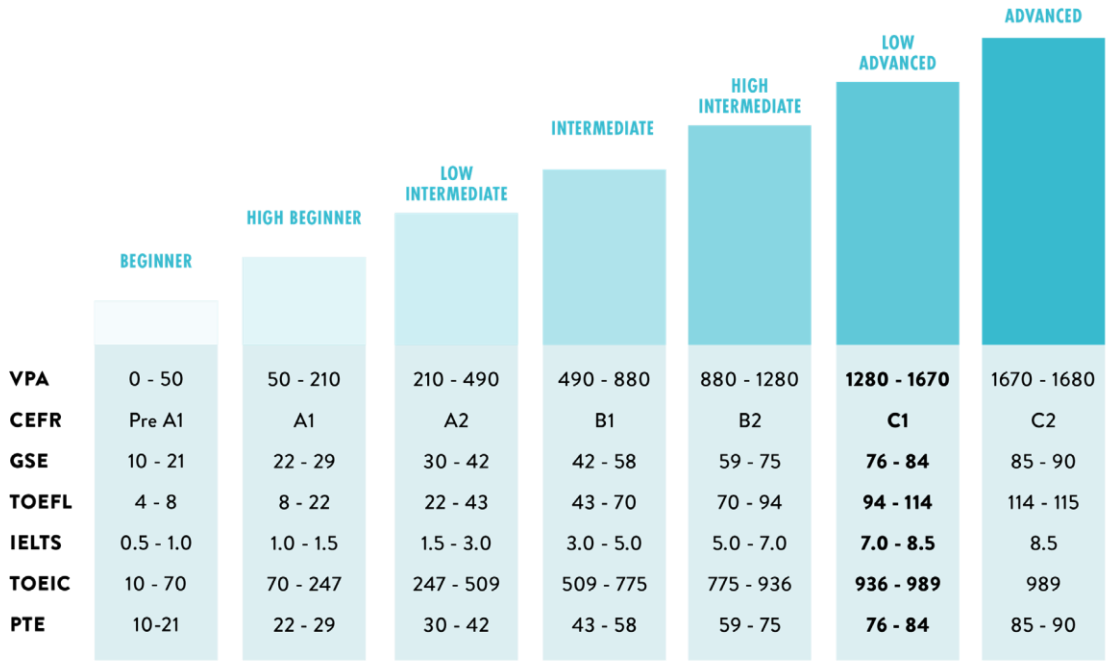

	BEGINNER	HIGH BEGINNER	LOW INTERMEDIATE	INTERMEDIATE	HIGH INTERMEDIATE	LOW ADVANCED	ADVANCED
VPA	0 - 50	50 - 210	210 - 490	490 - 880	880 - 1280	**1280 - 1670**	1670 - 1680
CEFR	Pre A1	A1	A2	B1	B2	**C1**	C2
GSE	10 - 21	22 - 29	30 - 42	42 - 58	59 - 75	**76 - 84**	85 - 90
TOEFL	4 - 8	8 - 22	22 - 43	43 - 70	70 - 94	**94 - 114**	114 - 115
IELTS	0.5 - 1.0	1.0 - 1.5	1.5 - 3.0	3.0 - 5.0	5.0 - 7.0	**7.0 - 8.5**	8.5
TOEIC	10 - 70	70 - 247	247 - 509	509 - 775	775 - 936	**936 - 989**	989
PTE	10-21	22 - 29	30 - 42	43 - 58	59 - 75	**76 - 84**	85 - 90

This table shows how your level maps to internationally recognized standards and assessments.

LE CATALOGUE des CONTENUS de FORMATION

Classes, Modules Personnalisés, Média

Peu importe votre niveau, vous trouverez dans le Catalogue **un nombre incalculable de contenus à votre disposition!**

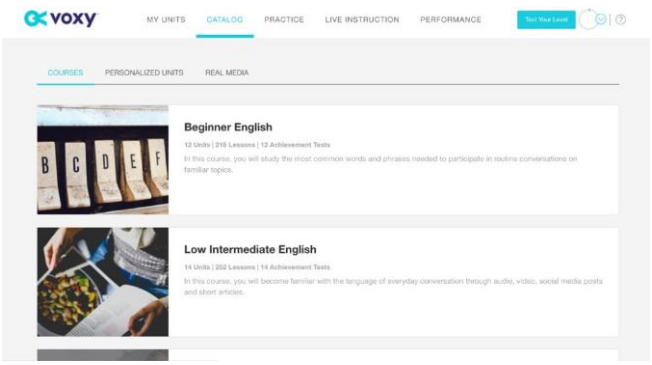

CLASSES (leçons)

Les cours comportent des leçons organisées par étapes. Ils s'appuient sur des standards de base afin de vous aider à atteindre votre objectif. **Essayer le cours d'Anglais Général** adapté à votre niveau.

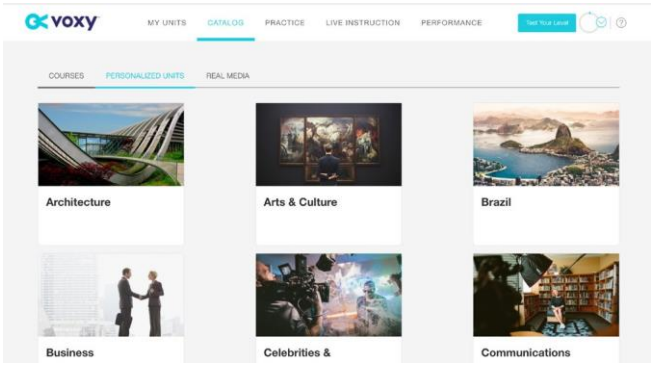

MODULES PERSONNALISÉS

Les modules personnalisés comportent des leçons organisées autour d'un sujet. Lorsque vous vous connectez pour la première fois, Voxy **sélectionne des modules thématiques basés sur vos objectifs et vos intérêts**. Vous pouvez également sélectionner différents modules lorsque vous désirez changer ou compléter les modules initiaux.

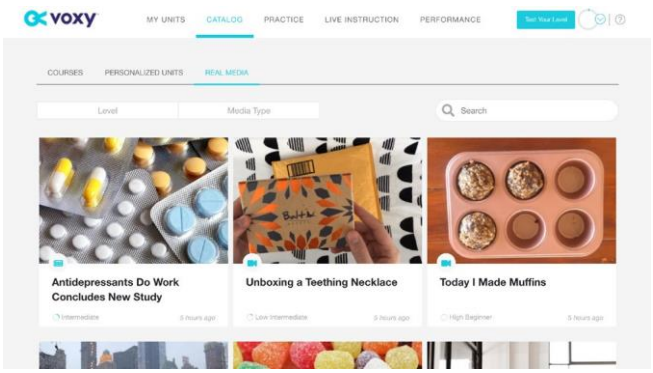

MÉDIA

Vous trouverez les cours récemment ajoutés sur la plateforme dans la rubrique Média. Vous pouvez filtrer les cours par type de média (vidéos, conversations, etc.) ou vous pouvez vous servir de la barre de recherche pour trouver des thèmes spécifiques.

PRATIQUE

Guide de Grammaire et Banque des Mots

Revoir le vocabulaire, la prononciation et les structures grammaticales que vous avez étudiés au cours de vos leçons est aussi un autre moyen efficace de pratiquer et améliorer votre anglais.

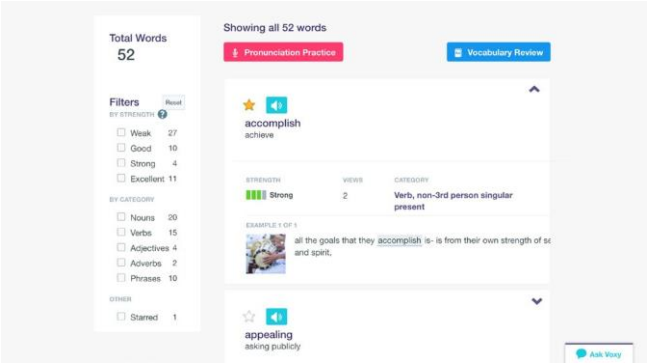

BANQUE DES MOTS

La Banque des Mots contient tous les mots de vocabulaires clefs que vous avez étudiés lors de vos leçons.

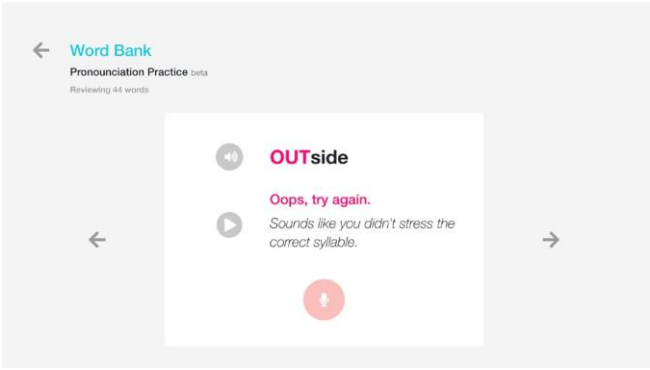

PRATIQUE DE LA PRONONCIATION

Vous pouvez également pratiquer la prononciation dans la rubrique Banque des Mots. Enregistrez-vous et comparez la prononciation avec celle d'un anglophone.

Cet outil fournit des annotations sur les syllabes à accentuer.

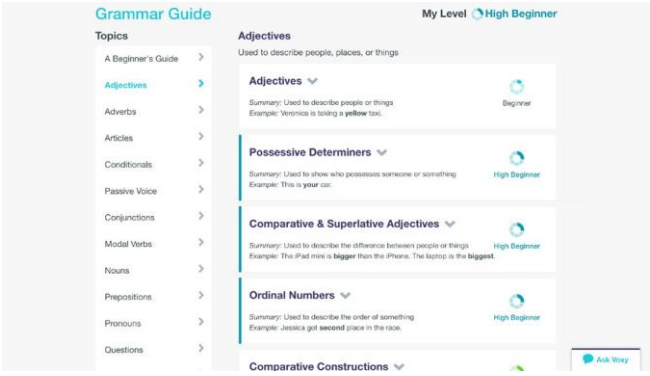

GUIDE DE GRAMMAIRE

Le Guide de Grammaire est l'outil qui vous permet de voir les sujets de grammaire **qui correspondent à votre niveau.**

CLASSES EN LIGNE

Cours en groupe

Pratiquez votre anglais avec des professeurs anglophones certifiés et d'autres apprenants du monde entier!

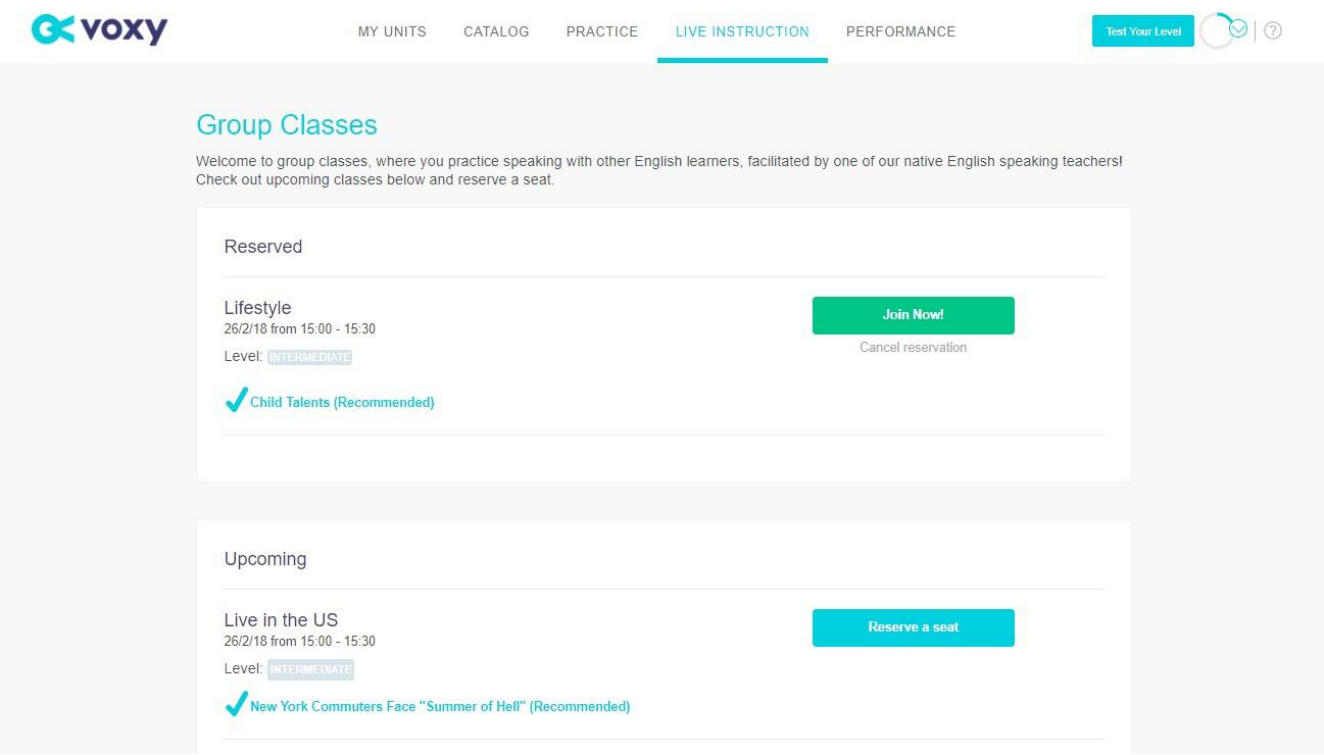

Les cours en groupe sont virtuellement illimités **(*) et ont lieu tous les jours et tout au long de la journée.** Vous pouvez accéder à l'emploi du temps des cours et sujets traités à partir de la rubrique Classe en Ligne.

(*) : 1 seul cours est réservable à l'instant T ; lorsqu'il est réalisé, vous pouvez alors en réserver 1 autre.

Lorsque vous prêt, inscrivez-vous à un cours en cliquant sur le bouton «Réserver une place». Les cours sont dispensés via BlueJeans, une application de vidéo conférence gratuite.

CONSEIL: Vous pourrez seulement voir les cours adaptés à votre niveau – même si vous êtes débutant! Les professeurs sont formés pour vous inciter à participer peu importe votre niveau. **Travaillez sur le cours recommandé en avance afin de vous sentir plus confiant pendant le cours.**

CLASSES EN LIGNE

Cours individuel (**en option**)

En plus des cours en groupe, vous pouvez planifier des cours en face-à-face avec les professeurs certifiés. **Lors de ces cours privés, vous décidez des sujets sur lesquels vous désirez travailler.** Après chaque cours, le professeur vous remettra des commentaires détaillés sur la plateforme.

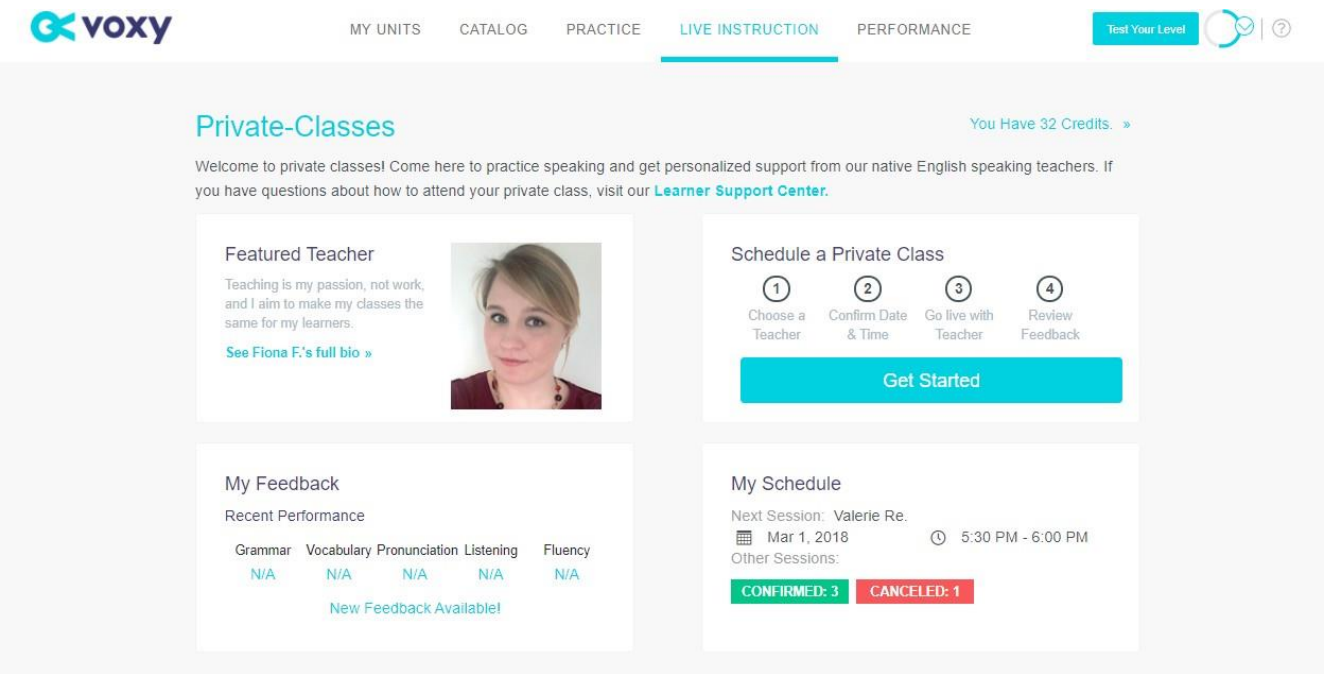

Pour vous inscrire à un cours privé, vous avez besoin de crédits. Chaque crédit correspond à 15 minutes de cours privé. Selon le nombre de crédits que vous disposez, vous pouvez planifier des cours de 15, 30, 45, ou 60 minutes. Vous pouvez choisir votre professeur mais aussi pratiquer une rotation des enseignants qui assureront les cours. **(**)**

(**) : Un cours privé réservé peut être annulé et reporté, si tant est que vous l'ayez indiqué sur la plate-forme VOXY au moins 24h avant le début du cours ; auquel cas, vous pourrez programmer une nouvelle date ; le cas échéant les crédits de ce cours seront considérés comme utilisés.

CONSEIL: Avant chaque cours, **il est utile de communiquer à votre professeur le sujet que vous souhaitez traiter.** Il peut aussi bien s'agir de l'actualité à l'international que de sport ou même une présentation que vous devez préparer dans le cadre du travail. Plus vous fournirez d'informations plus votre professeur sera préparé à vous aider à atteindre vos objectifs.

SUIVEZ VOTRE PROGRESSION

Aperçu

Suivez l'état de vos progressions dans la rubrique Performance. Vous pouvez contrôler vos progrès dans chaque domaine de compétence, suivre le nombre d'heures étudiées, et voir les différentes activités auxquelles vous avez participé.

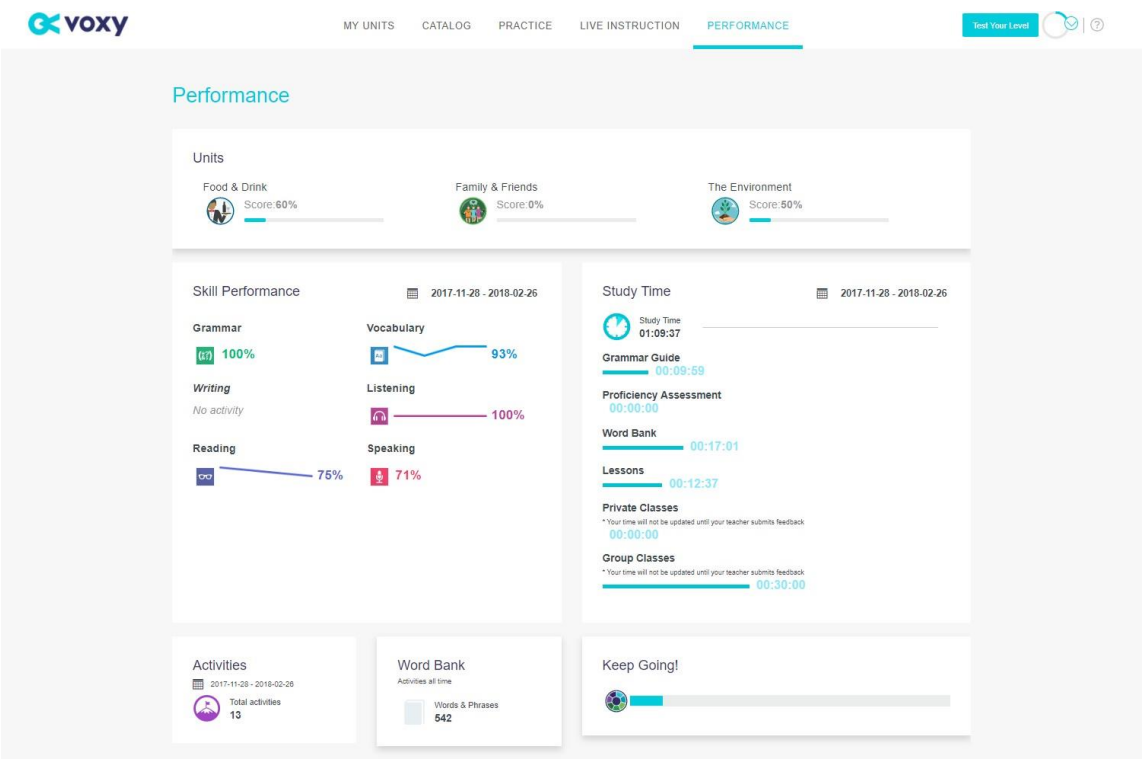

CONSEIL: A gauche de l'écran, vous pouvez voir les domaines dans lesquels vous rencontrez le plus de difficultés et sur lesquels vous avez besoin de concentrer plus d'efforts. Si vous avez des difficultés à l'oral, par exemple, vous pourrez participer à des cours en groupe supplémentaires. Si vous rencontrez des problèmes à l'écrit, recherchez des sujets d'actualité ou d'autres sujets qui vous intéressent sur la page Média.

A droite de l'écran, vous pouvez vous servir du filtre de données pour suivre l'état de vos progressions tout au long de l'apprentissage.

LE PROGRAMME D'APPRENTISSAGE

Recommandation et règles générales

Nos recommandations se fondent sur des travaux de recherches quant aux différentes façons d'optimiser l'acquisition de compétences linguistiques. Mieux encore, les recommandations sont évolutives et flexibles afin que vous puissiez choisir la façon dont vous souhaitez intégrer les activités dans votre emploi du temps hebdomadaire.

UTILISATION MINIMUM

Selon votre activité quotidienne, il n'est pas toujours possible de consacrer autant de temps que vous le souhaiteriez à vos cours. Vous pouvez voir ci-dessous le temps d'utilisation minimum que nous vous recommandons.

» Participez au moins à 24 activités (l'équivalent de 8 cours ou environ 1 h 15) par semaine

» Participez au moins à 2 cours en groupe par mois

UTILISATION OPTIMALE

Temps de travail recommandé: 3 heures par semaine

TÂCHE	RECOMMANDATION HEBDOMADAIRE	TEMPS DE TRAVAIL ESTIMÉ*
Cours en Groupe	1 cours	30 minutes
Activités*	54 activités	2 heures et 30 minutes

**CHAQUE COURS comprend 3 activités*

** Le temps de travail estimé par APPRENANT varie en fonction DU NIVEAU de compétence et des APTITUDES à l'apprentissage.*

LE PROGRAMME D'APPRENTISSAGE

Programme d'apprentissage hebdomadaire type

Au cours de votre progression, vous devriez pouvoir accroître le temps consacré à l'apprentissage sur la plateforme. Servez-vous du programme d'apprentissage type pour vous aider à démarrer.

Travail personnel: 2 heures et 30 minutes

Cours de groupe en Ligne: 30 minutes

Activités sur les Leçons : 1 heure

Activités en Modules Personnalisés: 30 minutes

Activités en Média: 30 minutes

Banque des Mots: 15 minutes

Guide de Grammaire: 15 minutes

Cours en Ligne: 30 minutes

En complément du travail effectué sur la plateforme Voxy, il est important également de pratiquer de votre côté. Mettez-vous à l'épreuve en pratiquant l'anglais dans n'importe quelle activité de votre choix, telle que lire un livre ou regarder une série télévisée!

Lorsque l'apprentissage se déroule dans le cadre d'un financement CPF, l'apprenant sera amené à effectuer un test de certification en fin de formation, tel que le BRIGHT (obligatoire pour éligibilité formation au CPF).

Option : Certaines de nos formules d'apprentissage peuvent être « coachées » (tutorées) de bout en bout, depuis la 1ère prise en mains de notre plateforme d'e-learning jusqu'au bilan final, en passant par divers points d'étape avec l'apprenant. Votre Coach personnel FOREIGN OFFICE saura vous accompagner.

EN SYNTHÈSE...

Maintenant que vous avez lu nos recommandations, vous pourrez aussi trouver des conseils supplémentaires pour optimiser votre temps d'apprentissage sur la plateforme elle-même.

FRÉQUENCE

La fréquence est la clef pour apprendre l'anglais rapidement. 15 minutes de travail tous les jours sont plus bénéfiques qu'étudier pendant des heures une fois par semaine seulement. Etudier régulièrement renforce la mémorisation et s'intègre plus facilement dans l'emploi du temps quotidien ou hebdomadaire.

FIXEZ VOS OBJECTIFS

Posez-vous les questions suivantes afin de mieux définir vos objectifs d'apprentissage de l'anglais (personnalisation de votre programme):

Qu'est-ce QUE je désire accomplir en anglais?
Afin de rendre le suivi de vos objectifs plus facile, fixez des objectifs atteignables tels qu'envoyer un courriel en anglais ou faire une réservation au téléphone en anglais.

Comment je sais QUE je SUIS SUR la bonne voie?
Fixez des critères clairs et précis pour suivre vos progrès. Vous pouvez contrôler le temps de travail ou fixer un objectif de résultat lors de votre prochaine utilisation du VPA®.

Mon objectif est-il atteignable?
Afin de rester motivé, fixez des objectifs atteignables tout en prenant en considération le temps dont vous disposez pour l'apprentissage.

Comment cet objectif s'APPLIQUE SUR ma vie de TOUS les JOURS?
Tentez de fixer des objectifs qui ont un impact sur votre vie de tous les jours, que ce soit regarder un film sans sous-titres que suivre une recette en anglais.

QUELLE est ma date limite POUR atteindre cet objectif?
Fixez des dates limites pour atteindre vos objectifs et vous pousser à les réaliser dans un temps imparti.

CONTACTEZ-NOUS

N'hésitez pas à contacter votre **Coach FOREIGN OFFICE personnel**. Il est là pour vous accompagner tout au long de votre apprentissage **(si option de la page précédente choisie)**.